

1. Aller sur la page « ABONNEMENT » du site Internet du Trident:
<https://www.letrident.com/abonnement/>

TRIDENT SAISON 2026-2027 SAISON 2025-2026 BILLETTERIE & ABONNEMENT SOUTENIR LE TRIDENT ACCESSIBILITÉ UNIVERSELLE MENU

ABONNEMENT

En 2026-2027, le Trident élargi sa formule d'abonnement!
Si l'abonnement classique 5 pièces demeure toujours plus avantageux, vous avez désormais la possibilité de réduire votre abonnement à 3 pièces de votre choix et l'option de la série libre est toujours disponible.

Qu'est-ce que « s'abonner »?

Choisir un abonnement classique 5 pièces c'est...

- **acheter à tarif préférentiel des billets pour les 5 spectacles de la saison;**
Économisez de 100 \$ à 160 \$ sur le prix des billets, selon la catégorie de tarif choisie. En tarif régulier, ne payez que 40\$ par billet, plutôt que 60 \$.
- **choisir les dates et les sièges qui vous conviennent;**
choisissez le jour de la semaine qui vous convient le mieux, puis la semaine (1^{re}, 2^e, 3^e ou 4^e semaine). Par exemple, le mercredi de la 3^e semaine. Faites ensuite le choix du ou des sièges désirés. Vous voulez une place qui ne semble pas être disponible? N'hésitez pas à nous contacter au 418 643-5873 poste 0.

S'ABONNER
ESPACE CLIENT - RENOUELEMENT ABONNEMENT
TÉLÉCHARGER LE CALENDRIER DES REPRÉSENTATIONS 2026-2027
PLAN DE SALLE
ACCESSIBILITÉ UNIVERSELLE

2. Choisir le bouton « ESPACE CLIENT - RENOUELEMENT ABONNEMENT », situé à droite de la page.

TRIDENT SAISON 2026-2027 SAISON 2025-2026 BILLETTERIE & ABONNEMENT SOUTENIR LE TRIDENT ACCESSIBILITÉ UNIVERSELLE MENU

ABONNEMENT

En 2026-2027, le Trident élargi sa formule d'abonnement!
Si l'abonnement classique 5 pièces demeure toujours plus avantageux, vous avez désormais la possibilité de réduire votre abonnement à 3 pièces de votre choix et l'option de la série libre est toujours disponible.

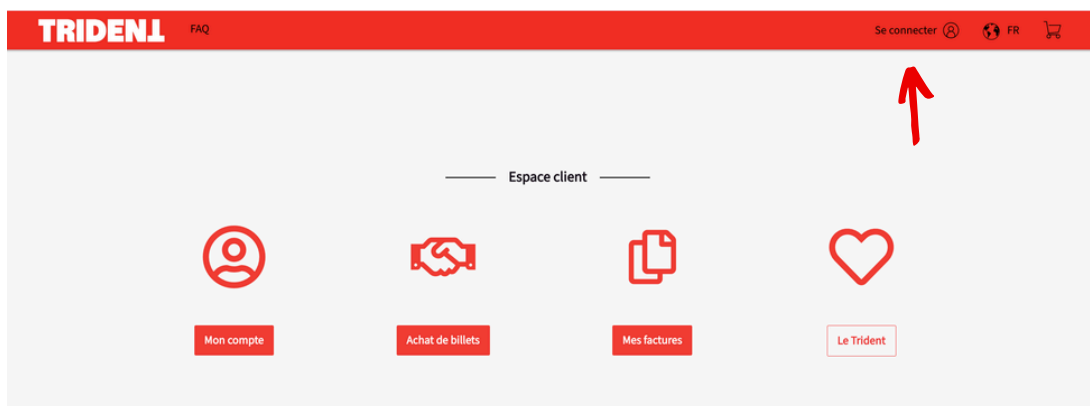
Qu'est-ce que « s'abonner »?

Choisir un abonnement classique 5 pièces c'est...

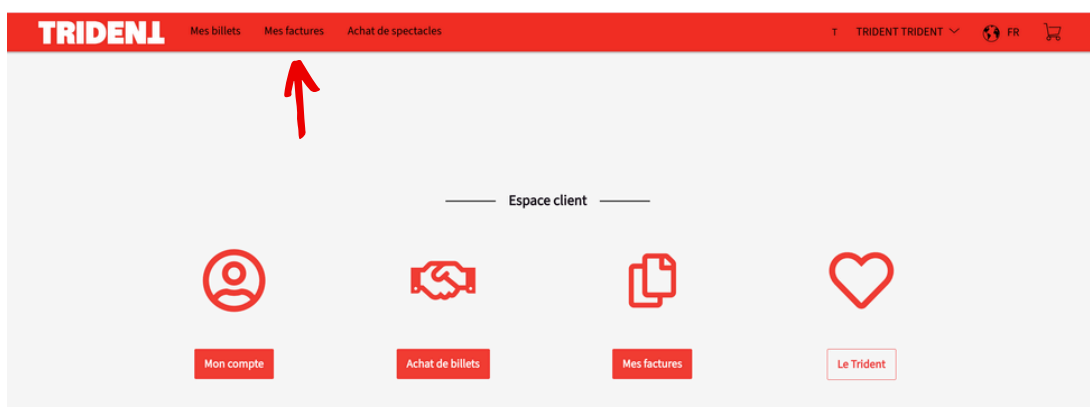
- **acheter à tarif préférentiel des billets pour les 5 spectacles de la saison;**
Économisez de 100 \$ à 160 \$ sur le prix des billets, selon la catégorie de tarif choisie. En tarif régulier, ne payez que 40\$ par billet, plutôt que 60 \$.
- **choisir les dates et les sièges qui vous conviennent;**
choisissez le jour de la semaine qui vous convient le mieux, puis la semaine (1^{re}, 2^e, 3^e ou 4^e semaine). Par exemple, le mercredi de la 3^e semaine. Faites ensuite le choix du ou des sièges désirés. Vous voulez une place qui ne semble pas être disponible? N'hésitez pas à nous contacter au 418 643-5873 poste 0.

S'ABONNER
ESPACE CLIENT - RENOUELEMENT ABONNEMENT
TÉLÉCHARGER LE CALENDRIER DES REPRÉSENTATIONS 2026-2027
PLAN DE SALLE
ACCESSIBILITÉ UNIVERSELLE

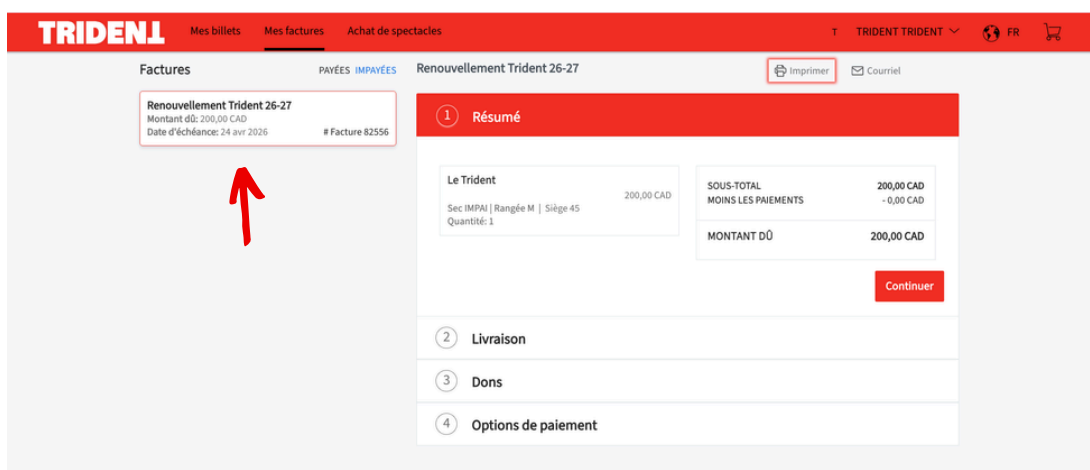
3. Une fois sur le site de Ticketmaster, choisir « Se connecter » et entrer l'adresse courriel et le mot de passe.



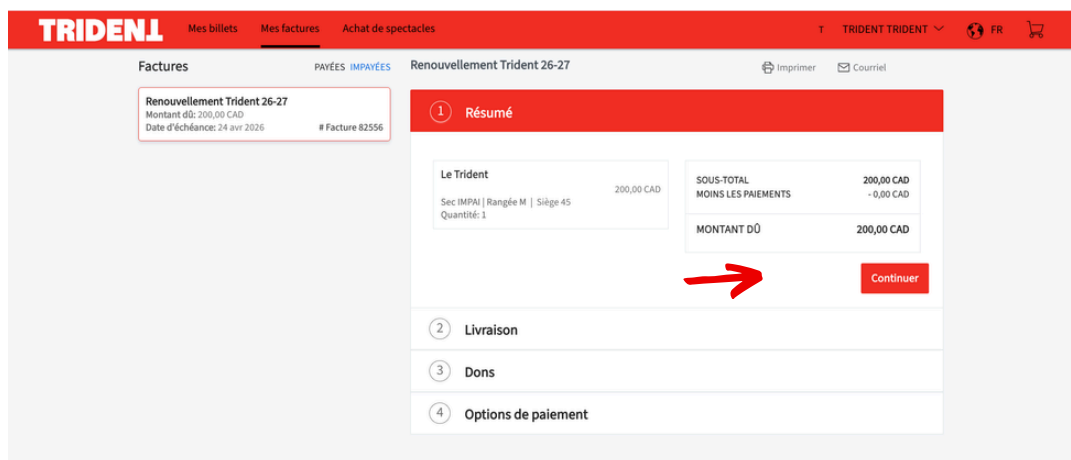
4. Une fois connecté dans « Espace client », choisir « Mes factures ».



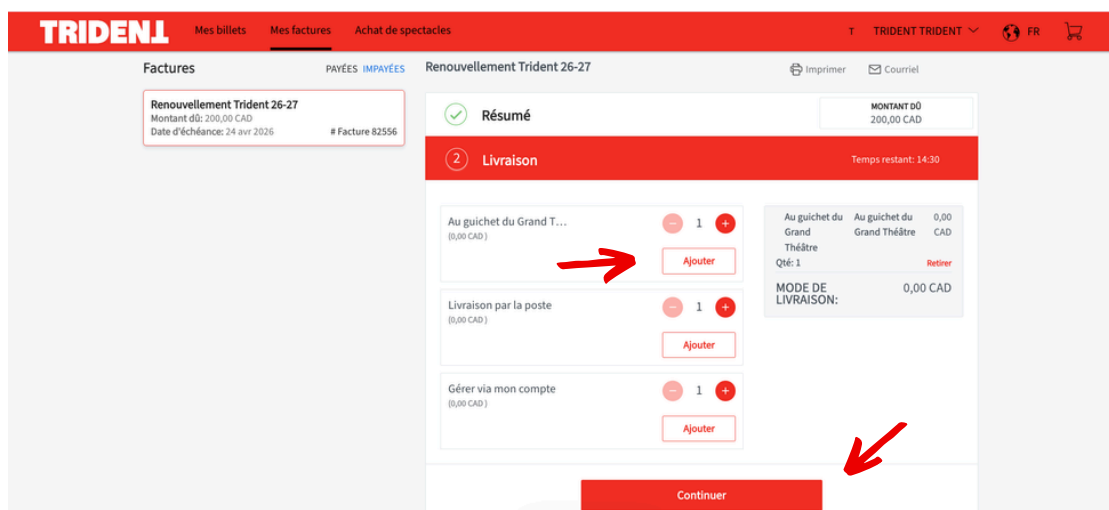
5. Cliquer sur la facture pour l'ouvrir.



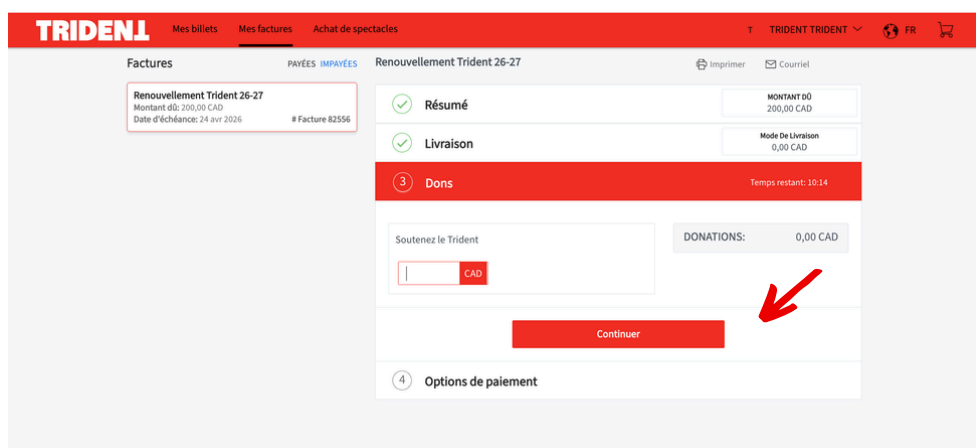
6. Voir le résumé de la facture, et peser sur « Continuer ».



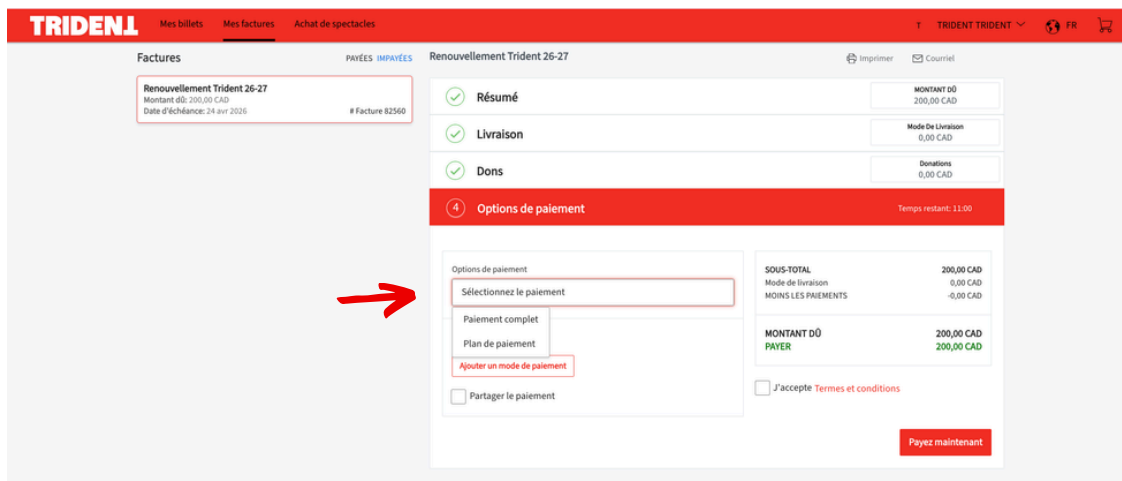
7. Pour confirmer le mode de livraison souhaité, peser sur « Ajouter » de l'option choisie, et peser sur « Continuer ».



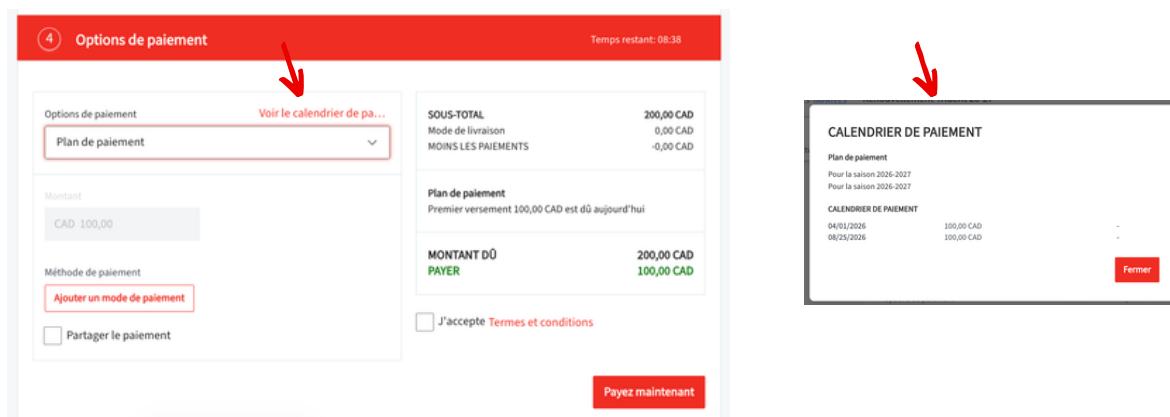
8. Inscrire le montant souhaité pour faire un don au Trident. Si vous ne souhaitez pas faire de don, pesez sur « Continuer ».



9. Choisir le mode de paiement. Si vous choisissez le mode « Paiement complet », allez directement au point 11.



10. Si vous choisissez le mode de paiement fractionné « Plan de paiement », vous payerez le 50% au moment de l'achat et le 50% restant le 25 août 2026. Vous pouvez voir le calendrier de paiement.



11. Ajouter un mode de paiement et confirmer le paiement.

12. Une fois le paiement confirmé, un résumé de la transaction/facture vous sera envoyé par courriel.

13. Pour imprimer les billets, choisir « Mes billets » dans l'espace client et sélectionner l'événement pour lequel vous désirez les imprimer.

